

mit EMT 34712 bb/GVKH 80/2
Klasse: 9751-142 FA 3/14-453-2X4KS/RS100
Maschnr.: 7687196 Öl: =T 32
Motor: Moretti 1,02 KW (0,75PS) Motornr: 07176

Nadel: B 27

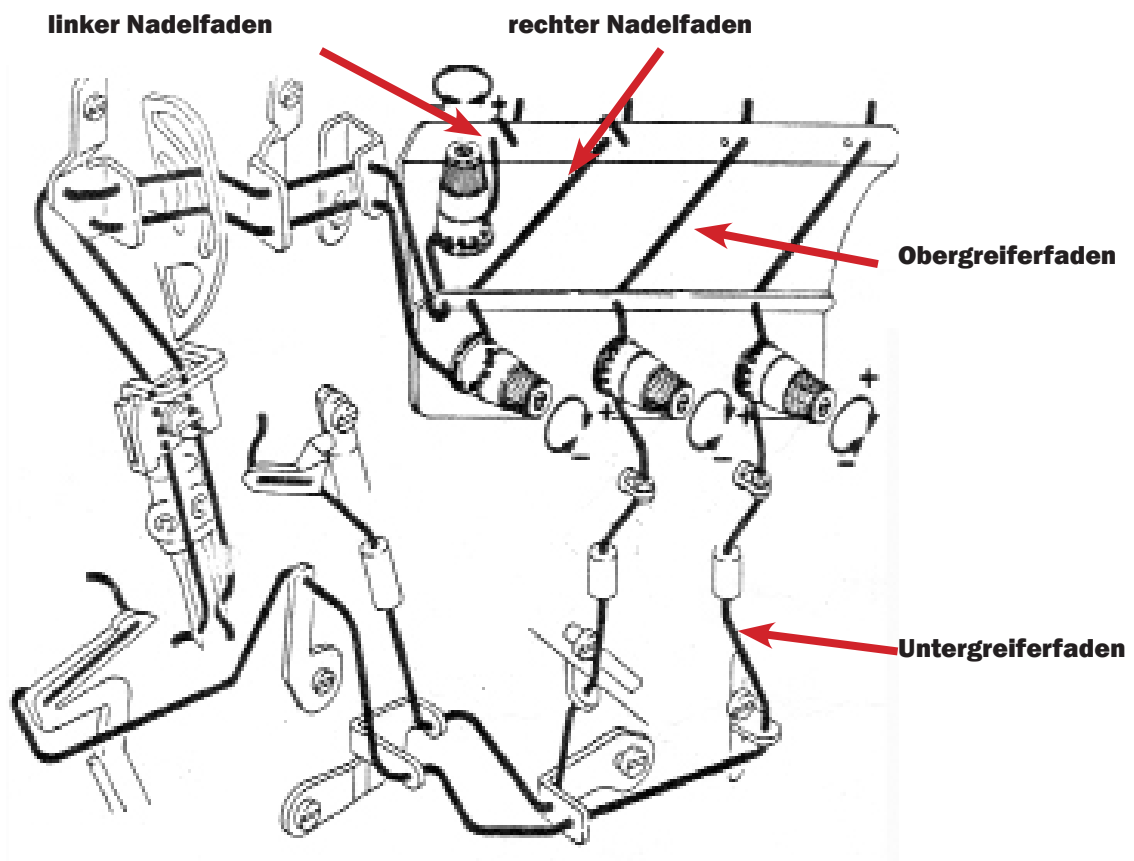
Anwendung:


-Zusammennähen von elastischen u. unelastischen Waren mit gleichzeitigem beschneiden und versäubern der Warenkante

Öffnen der Maschine:

1. Nadel in höchster Position bringen
Knauf nach rechts schieben
2. Oberer, schwarzer Hebel nach hinten drücken; Stoff drückerfuß zur Seite schwenken
3. Abdeckplatte nach links schwenken

Einfädelschema:






mit EMT 34712 bb/GVKH 80/2
Klasse: 9751-142 FA 3/14-453-2X4KS/RS100
Maschnr.: 7687196 Öl: =T 32
Motor: Moretti 1,02 KW (0,75PS) Motornr: 07176
Nadel: B 27



Nadelnwechseln:

mit Imbusschraubenzieher Schrauben **nach links** drehen (**1/2** Umdrehung)
Nadel mit Pinzette herausnehmen, neue Nadel einsetzen und Schraube wieder festziehen.



Differential einstellen:

1. Schraube lösen
2. Hebel nach unten oder oben schwenken
3. Schraube wieder festziehen